

Аналитическая записка о состоянии и развитии малого и среднего предпринимательства на территории муниципального образования Каменский район по итогам 2023 года

Настоящая аналитическая записка о состоянии и развитии малого и среднего предпринимательства на территории муниципального образования Каменский район сформирована по результатам мониторинга деятельности субъектов малого и среднего предпринимательства на территории муниципального образования Каменский район за 2023 год. При проведении мониторинга были использованы статистические показатели, а так же информация структурных подразделений администрации муниципального образования Каменский район.

В данной аналитической записке отражены данные:

- о количестве субъектов малого и среднего предпринимательства и об их классификации по видам экономической деятельности;
- о числе замещенных рабочих мест в субъектах малого и среднего предпринимательства в соответствии с их классификацией по видам экономической деятельности;
- об обороте товаров (работ, услуг), производимых субъектами малого и среднего предпринимательства, в соответствии с их классификацией по видам экономической деятельности;
- о финансово-экономическом состоянии субъектов и среднего предпринимательства.

Количество субъектов малого и среднего предпринимательства и их классификация по видам экономической деятельности

По состоянию на 1 января 2024 года на территории Каменского района действует 61 организация, в т.ч. 1 субъект среднего предпринимательства (сельскохозяйственное предприятие ООО «Новопетровское»); 24 субъекта малого предпринимательства. В Каменском районе зарегистрированы 169 индивидуальных предпринимателей и более 340 человек оформились как самозанятые.

В диаграмме 1 приведена структура хозяйствующих субъектов Каменского района на 1 января 2024 года.

Хозяйствующие субъекты Каменского района на 1 января 2024 года

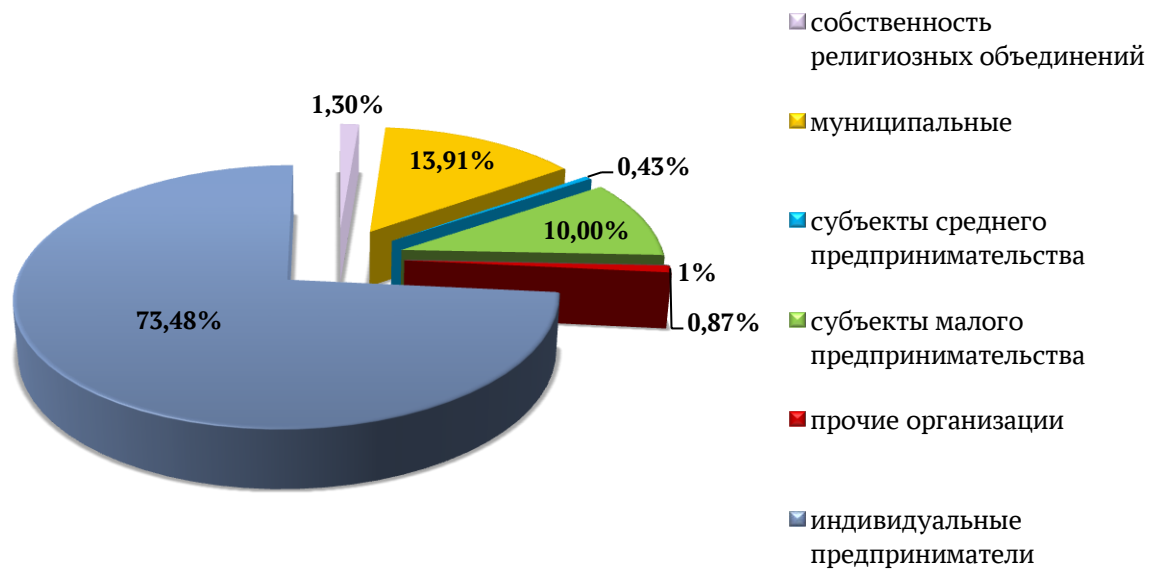


Диаграмма 1

В таблице приведена динамика изменения количества субъектов среднего и малого предпринимательства по отношению к 2022 году. Данные приведены в разрезе видов экономической деятельности.

Таблица 1

№№ п/п	Показатель	2023	2022	2023 год в % к 2022 году
1.	Хозяйствующие субъекты Каменского района	230	218	106,0
	муниципальные	32	31	103,0
	субъекты среднего предпринимательства	1	1	100,0
	в том числе по видам экономической деятельности:	--	--	--
	сельское хозяйство, охота и лесное хозяйство	1	1	100,0
	субъекты малого предпринимательства	23	21	110,0
	в том числе по видам экономической деятельности:	--	--	--
	сельское хозяйство, охота и лесное хозяйство	7	7	100,0
	добыча полезных ископаемых	2	2	50,0
	обрабатывающие производства	2	2	100,0
	обеспечение электрической энергией, газом и паром; кондиционирование воздуха	0	0	--
	водоснабжение, водоотведение, организация сбора и утилизации отходов, деятельность по ликвидации загрязнений	0	0	--
	строительство	3	3	100,0
	торговля оптовая и розничная; ремонт автотранспортных средств и мотоциклов	7	6	116,7
	транспортировка и хранение	0	0	--

№№ п/п	Показатель	2023	2022	2023 год в % к 2022 году
	деятельность гостиниц и предприятий общественного питания	0	0	--
	деятельность в области информации и связи	0	0	--
	деятельность по операциям с недвижимым имуществом	1	1	100,0
	деятельность профессиональная, научная и техническая	0	0	--
	деятельность финансовая и страховая	0	0	--
	государственное управление и обеспечение военной безопасности; социальное обеспечение	0	0	--
	деятельность в области культуры, спорта, организации досуга и развлечений	0	0	--
	образование	0	0	--
	деятельность в области здравоохранения и социальных услуг	0	0	--
	деятельность административная и сопутствующие дополнительные услуги	0	0	--
	предоставление прочих видов услуг	1	0	--
	деятельность домашних хозяйств как работодателей; недифференцированная деятельность частных домашних хозяйств по производству товаров	0	0	--
	деятельность экстерриториальных организаций и органов	0	0	--
	смешанная собственность	0	0	--
	собственность религиозных объединений	3	3	100,0
	прочие организации	2	2	100
	индивидуальные предприниматели	169	160	106,0
	в том числе по видам экономической деятельности:	--	--	--
	сельское хозяйство, охота и лесное хозяйство	22	20	110,0
	добыча полезных ископаемых	0	0	--
	обрабатывающие производства	10	7	143,0
	обеспечение электрической энергией, газом и паром; кондиционирование воздуха	0	0	--
	водоснабжение, водоотведение, организация сбора и утилизации отходов, деятельность по ликвидации загрязнений	1	1	100,0
	строительство	19	15	127,0
	торговля оптовая и розничная; ремонт автотранспортных средств и мотоциклов	39	44	87,0
	транспортировка и хранение	53	56	95,0
	деятельность гостиниц и предприятий общественного питания	6	4	150,0
	деятельность в области информации и связи	0	0	--
	деятельность по операциям с недвижимым имуществом	0	0	--
	деятельность профессиональная, научная и техническая	1	1	100,0
	деятельность финансовая и страховая	0	0	--

№№ п/п	Показатель	2023	2022	2023 год в % к 2022 году
	государственное управление и обеспечение военной безопасности; социальное обеспечение	0	0	--
	деятельность в области культуры, спорта, организации досуга и развлечений	0	1	--
	образование	0	0	--
	деятельность в области здравоохранения и социальных услуг	0	0	--
	деятельность административная и сопутствующие дополнительные услуги	0	3	--
	предоставление прочих видов услуг	17	8	216,0
	деятельность домашних хозяйств как работодателей; недифференцированная деятельность частных домашних хозяйств по производству товаров	0	0	--
	деятельность экстерриториальных организаций и органов	0	0	--
2.	Количество субъектов малого предпринимательства на 10 тыс. человек населения (без учета самозанятых граждан)	234	220	106,0

Отраслевая структура хозяйствующих субъектов характеризуется высокой долей (77%) субъектов малого и среднего предпринимательства, ведущих деятельность в таких областях как транспортировка и хранение, оптовая и розничная торговля, сельское хозяйство, и строительство (Диаграмма 2).



Диаграмма 2

Основную часть (74%) хозяйствующих субъектов Каменского района составляют индивидуальные предприниматели (Диаграмма 1).

Количество зарегистрированных индивидуальных предпринимателей возросло на 5,63% в сравнении с 2022 годом.

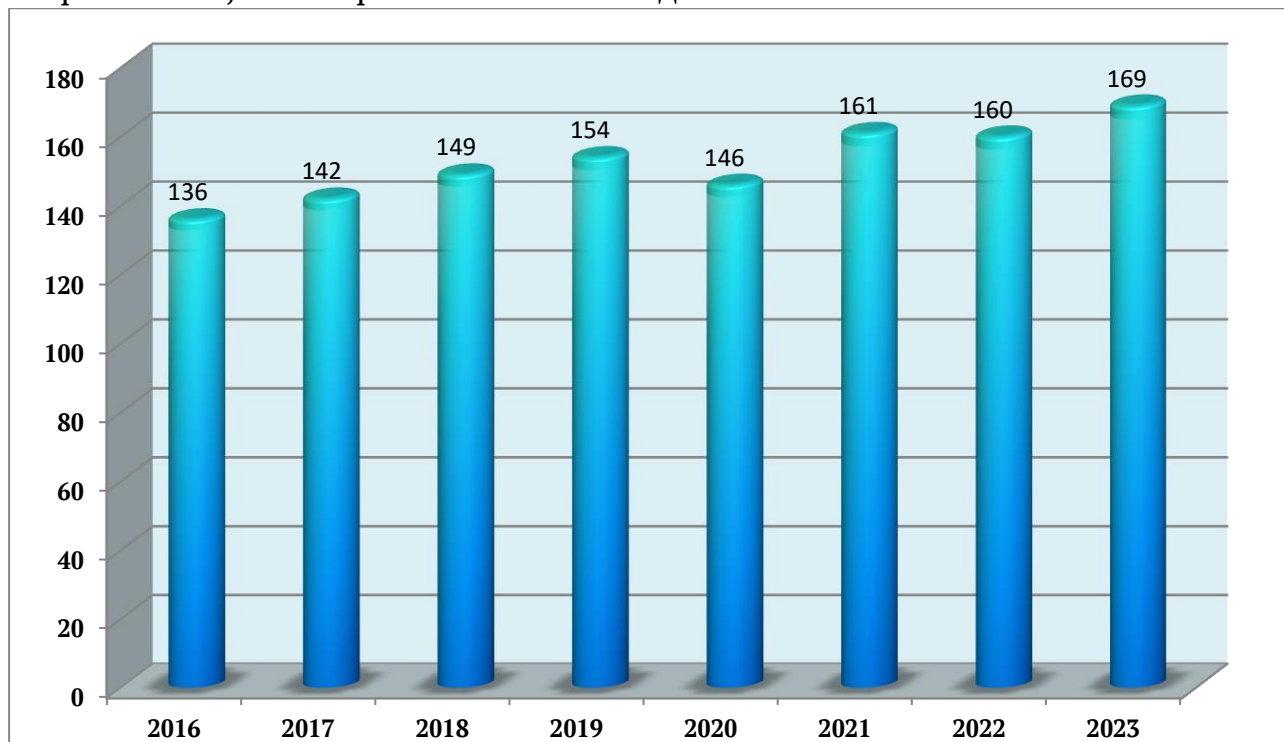


Диаграмма 3

В основном индивидуальные предприниматели заняты в сфере транспортировки и хранения (31%), розничной торговли (23%), сельского хозяйства (13%) и строительства (11%) (Таблица 1).

Число замещенных рабочих мест в субъектах малого и среднего предпринимательства в соответствии с их классификацией по видам экономической деятельности

Численность занятых в экономике Каменского района составляет более 1200 человек, из них более 700 человек заняты в сфере среднего и малого бизнеса. В таблице 2 приведены данные распределения занятых в сфере среднего и малого бизнеса в разрезе отраслей экономики в 2023 году.

Таблица 2

Показатель	Единица измерения	2023 год
Численность занятых в сфере малого и среднего предпринимательства, всего	тыс. человек	0,774
в том числе:		
- средних предприятий	тыс. человек	0,184
в том числе:		
сельское хозяйство, охота и лесное хозяйство	тыс. человек	0,184
- малых предприятий	тыс. человек	0,590
сельское хозяйство, охота и лесное хозяйство	тыс. человек	0,238

Показатель	Единица измерения	2023 год
оптовая и розничная торговля	тыс. человек	0,117
добыча полезных ископаемых	тыс. человек	0,033
строительство	тыс. человек	0,043
обрабатывающая промышленность	тыс. человек	0,083
транспортировка и хранение	тыс. человек	0,053
деятельность по операциям с недвижимым имуществом	тыс. человек	0,011
предоставление прочих услуг	тыс. человек	0,012
из них индивидуальных предпринимателей	тыс. человек	0,169
- занятых у индивидуальных предпринимателей	тыс. человек	0,110

В Каменском районе ведущей отраслью является сельское хозяйство (растениеводство, животноводство), поэтому большая часть (55%) занятых в сфере среднего и малого бизнеса работают в сельскохозяйственных предприятиях. Значительная часть населения работает в сфере розничной торговли (15%), а так же заняты сфере обрабатывающей промышленности (11%) и транспортировки и хранения (7%). (Диаграмма 4).

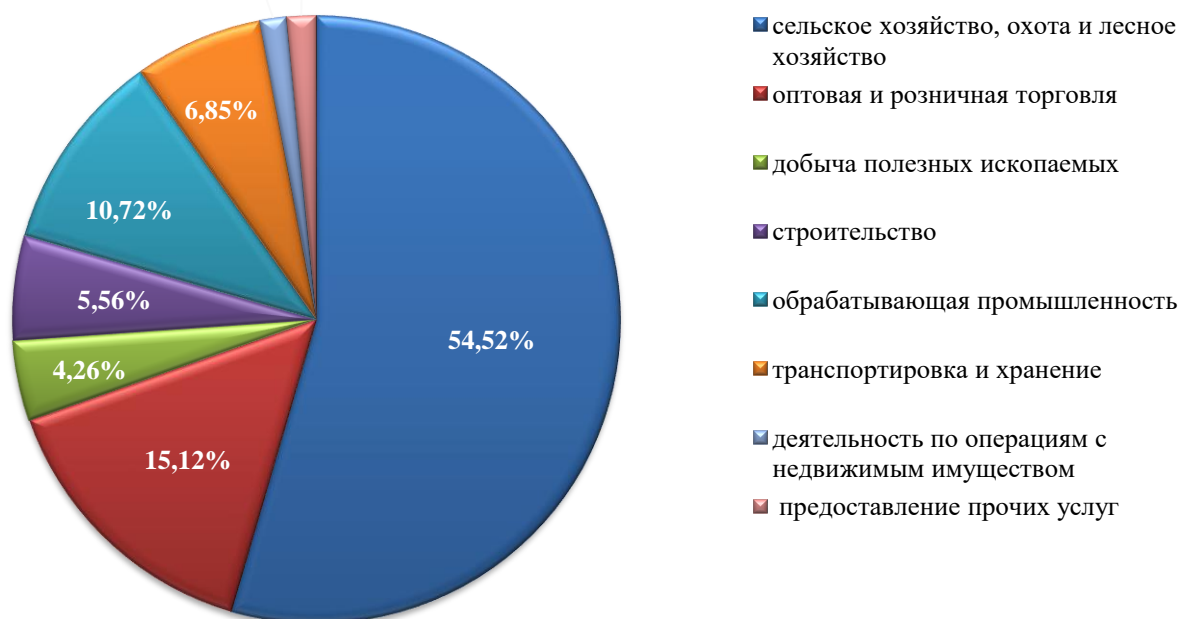


Диаграмма 4

В таблице 3 приведена информация о средней заработной плате субъектов малого и среднего предпринимательства.

Таблица 3

Среднемесячная заработная плата работников субъектов малого и среднего предпринимательства, всего	39 744,00 рублей*
в том числе:	
- средних предприятий	63 432,00 рублей*
- малых предприятий	36 500,00 рублей*
- индивидуальных предпринимателей	19 300,00 рублей*

* за период январь-сентябрь 2023 г.

Оборот товаров (работ, услуг), производимых субъектами малого и среднего предпринимательства, в соответствии с их классификацией по видам экономической деятельности

Объем отгруженной продукции, выполненных работ, оказанных услуг субъектами малого и среднего предпринимательства за 2023 год составил более 2 270 млн. рублей. Основная часть всего объема продукции приходится на такие отрасли как:

- сельское хозяйство – более 1 795 млн. руб.
- обрабатывающая промышленность – более 175 млн. руб.;

Удельный вес объема отгруженной продукции малых и средних предприятий в общем объеме отгруженной продукции, выполненных работ, оказанных услуг в промышленности района за период с начала 2023 года составил более 80 % .

На диаграмме приведена структура распределения оборота товаров (работ, услуг), производимых субъектами малого и среднего предпринимательства, в соответствии с их классификацией по видам экономической деятельности.

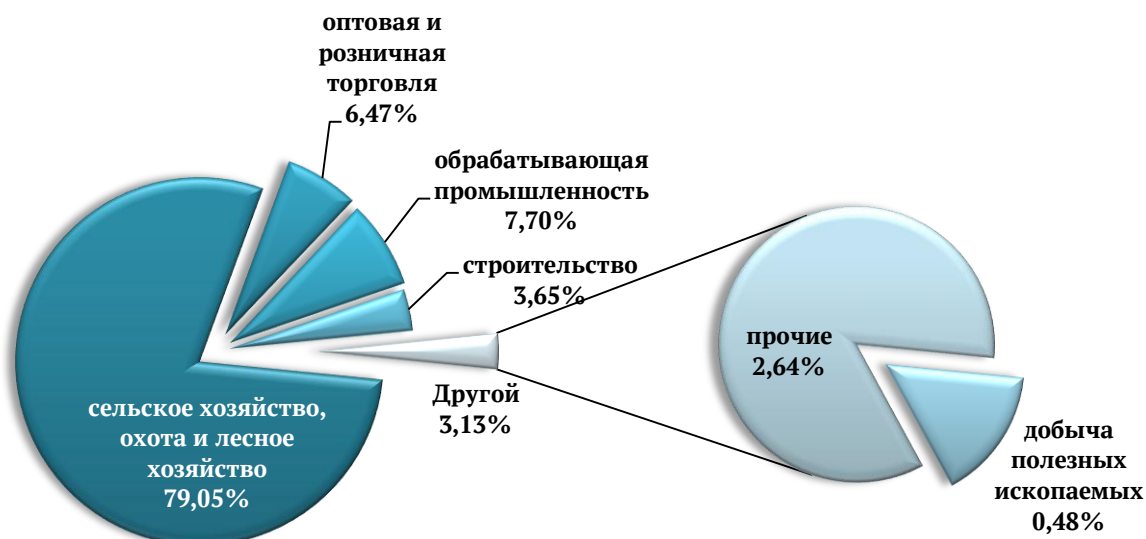


Диаграмма 5

Финансово-экономическое состояние субъектов и среднего предпринимательства

Частному бизнесу приходится сталкиваться в целом с непростыми условиями текущего периода и при этом выполнять и реализовывать намеченные планы.

В Каменском районе основной отраслью является сельское хозяйство. Характерными особенностями данной отрасли является сезонность производства, т.е. расходы и доходы в течение всего года неравномерны.

Негативными факторами могут являться плохие погодные условия, возрастающие ставки на целевые кредиты, рост цен на ГСМ, сельскохозяйственную технику, запасные части, оборудование. Все это усугубляется непростой экономической ситуацией.

Несмотря на все трудности, ряд предприятий в 2023 году сработали с прибылью.

Устойчивость развития малого и среднего предпринимательства на территории Каменского района обеспечивается поддержкой со стороны органов местного самоуправления. В муниципальном образовании принята и реализуется муниципальная целевая программа «Развитие малого и среднего предпринимательства в муниципальном образовании Каменский район». Программа обеспечена реальным финансированием. В рамках программы осуществляется комплексная поддержка субъектов малого и среднего предпринимательства.